

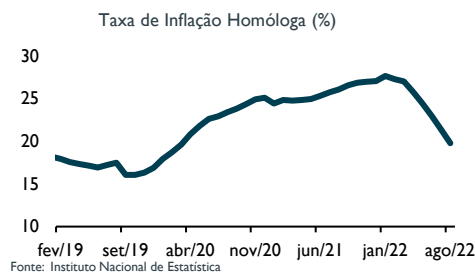
Os altos níveis de inflação nas principais economias mundiais continuam a ocupar uma posição de destaque entre os constrangimento experimentados pela economia mundial.

A inflação chegou a atingir máximos de quase 4 décadas nos EUA, Reino Unido e União Europeia, o que tem levado os bancos centrais a adoptarem medidas contraccionistas de política monetária, como aumentos das taxas de juro, para reverter a tendência da taxa de inflação e levá-la para níveis mais alinhados às metas de 2% definidas pelos bancos centrais.

Inflação

A taxa de inflação homóloga atingiu 19,78% em Agosto, que representa o nível mais baixo desde Abril de 2020.

A tendência de diminuição prevalece desde que o ano teve início.

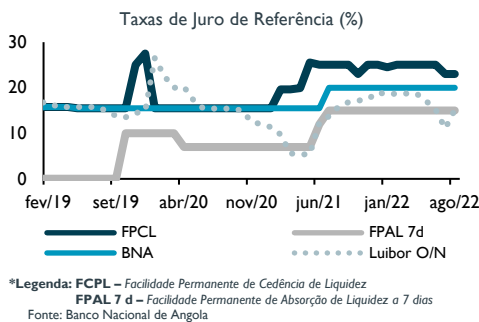


Política e Mercado Monetário

O BNA reduziu a taxa de juro da facilidade de cedência de liquidez, de 25% para 23%, e o coeficientes das reservas obrigatórias de 19% para 17%.

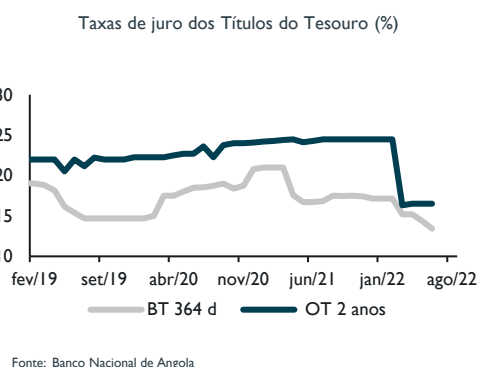
A decisão do BNA teve como base a desaceleração da inflação na economia.

Portanto, para os próximos meses, é expectável que se verifiquem diminuições generalizadas das taxas de juro na economia, em linha com os ajustes das taxas de juro de referência.



Mercado de Capitais

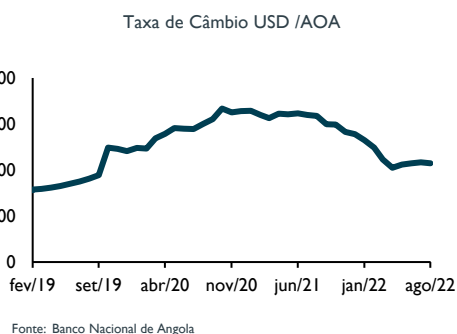
Em Agosto, no mercado secundário, as yields médias dos títulos do tesouro (BT 364 dias e OT-NR) com maturidade superior ou igual a 1 ano situaram-se entre 14,95% e 14,77%, tendo apresentado um incremento ligeiro face ao mês anterior, em que se situou entre 14,44% e 14,20%.



Mercado Cambial

A taxa de câmbio tem apresentado uma evolução estável nos últimos meses.

A taxa de câmbio situou-se em USD/AOA 429,4 e EUA/AOA 429,7 em final de Agosto, o que compara aos USD/AOA 433,3 e EUR/AOA 440,3 registados em final de Julho.

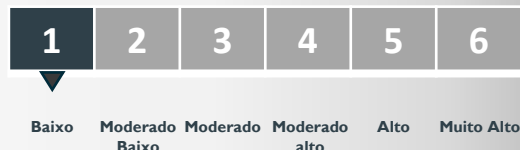


Objectivo de Investimento

O Fundo procurará proporcionar aos seus participantes um investimento com baixa volatilidade e um nível de rentabilidade potencial estável e acima das alternativas proporcionadas pelas aplicações bancárias tradicionais, através do investimento maioritariamente efectuado em títulos do mercado monetário e depósitos a prazo com maturidade residual inferior a 12 meses.

Risco

Indicador Sintético de risco e remuneração



Perfil do Investidor

Sendo de risco baixo, o Fundo adequa-se a clientes de perfil de risco conservador que procurem uma rentabilidade superior à do tradicional depósito a prazo, e com maior flexibilidade de mobilização dos recursos, uma vez que é um fundo aberto e com a estrutura de activos de um Fundo de elevada liquidez .

Características do Fundo

Classe do Fundo: Curto Prazo

Tipo de Fundo: Aberto

Início de Actividade: Jun-16

Activos sob Gestão (31/08/2022): AOA 8 029,12 Milhões

Moeda: Kwana (AOA)

Pré-aviso de Resgate: Disponível no 5º dia útil após o pedido

Subscrição Inicial Mínima: AOA 250.000

Comissão de Gestão: 1,25%

Comissão de Depositário: 0,20%

Comissão de Subscrição: 0,5%

Comissão de Resgate: até 1% (varia de acordo com o período de investimento no Fundo)

Política de Rendimentos: Capitalização

Fiscalidade: O subscritor está isento de qualquer tributação sobre as mais-valias obtidas no seu investimento (regime fiscal dos OICs).

Entidade Comercializadora: Banco Millennium Atlântico

Entidade Gestora: SG Hemera Capital Partners - SGOIC

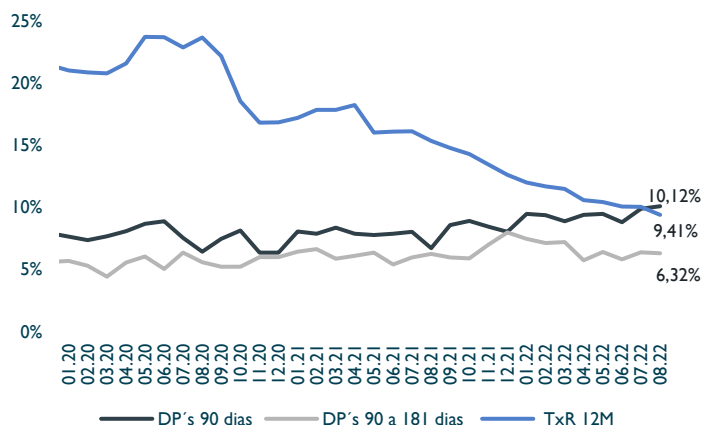
Auditor do Fundo: KPMG & Associados – Sociedade de Revisores Oficiais de Contas, S.A.

Performance Mensal do Fundo

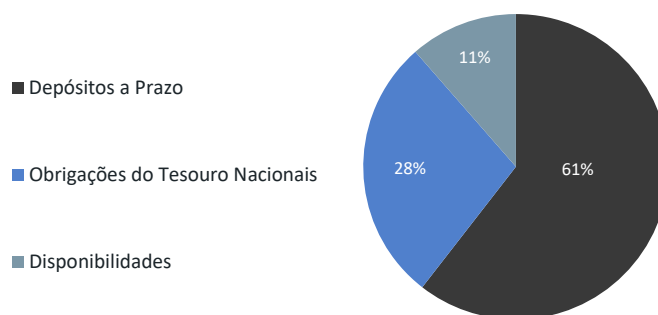
Durante o mês de Agosto o Fundo Atlântico Liquidez manteve a sua estratégia de diversificação em diferentes tipologias de instrumentos financeiros de poupança, apresentando assim uma taxa de rentabilidade do mês e anualizada de 0,53% e 6,42%. Esta variação deve-se ao movimento na carteira, para activos com maior rentabilidade, adquiridos em mercado secundário, assim como, depreciação cambial nos activos indexados na carteira do Fundo.

	Agosto (efetiva)	Agosto (anualizado)	TxR 12M
Performance	0,53%	6,42%	9,41%

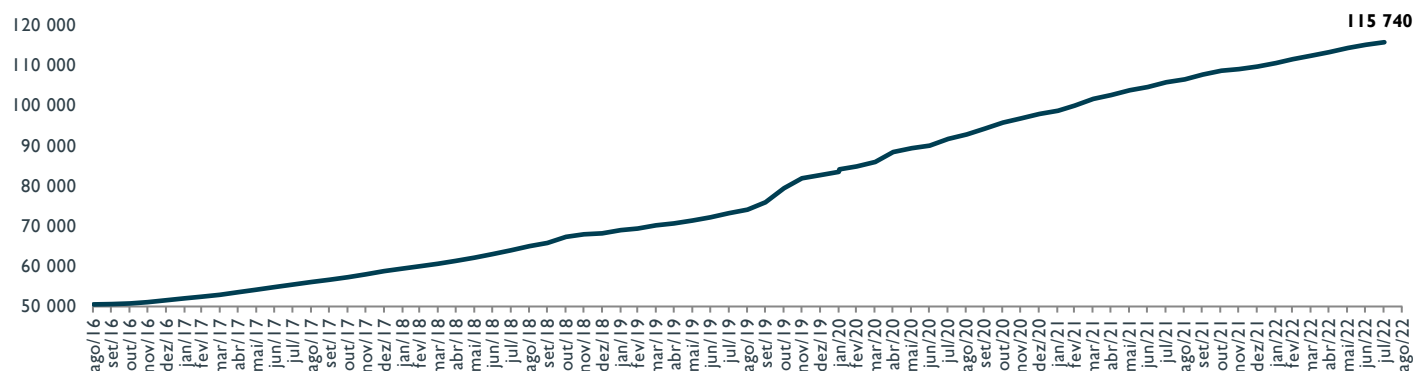
Rentabilidade e Benchmark



Composição da Carteira



Evolução do Valor das Unidades de Participação (AOA)



As rentabilidades divulgadas representam dados passados, não constituindo garantia de rentabilidade futura. As rentabilidades divulgadas só seriam obtidas se o investimento fosse efectuado e mantido durante todo o período de referência. Para efeito do apuramento das rentabilidades, não são tidas em consideração comissões de subscrição, resgate e transferências, quando aplicáveis, sendo líquidas de todas as outras comissões e encargos.

O Indicador Sintético de Risco e Remuneração mede o risco de variação de preços das unidades de participação do Fundo, com base na volatilidade verificada nos últimos 5 anos e classifica o nível de risco do Fundo entre 1 (risco mínimo) e 6 (risco máximo). Um risco mais baixo implica potencialmente uma remuneração mais baixa e um risco mais alto implica potencialmente uma remuneração mais alta. O investimento em fundos pode implicar a perda do capital investido caso o fundo não seja de capital garantido.

Benchmark – os critérios utilizados são a taxa média de Depósitos a Prazo até 90 dias e entre 90 a 181 dias (Taxa efectiva, líquida de imposto – IAC), disponível para consulta no Banco Nacional de Angola. A TxR YTD (Year to Date) é a taxa de rentabilidade (anualizada) calculada desde o primeiro dia do calendário anual até ao momento a que se refere; a TxR 12M é taxa de rentabilidade dos últimos 12 meses do Fundo (isentas de tributação, como definido no Regime Fiscal dos OICs).

Esta informação não dispensa a leitura do Prospecto simplificado e completo, disponíveis em www.hemeracapitalpartners.com, e nos respectivos sites do distribuidor (Banco Millennium Atlântico), antes de tomar a decisão de investimento. Para qualquer informação adicional, contacte-nos para o numero de telefone(+244) 222 711 643, de 2a a 6a feira das 9h00 às 18h00. Fundo gerido pela SG Hemera Capital Partners – SGOIC, S.A., registada na CMC como Sociedade Gestora do Organismos de Investimentos Colectivos autorizado sob o nº 002/SGOIC/CMC/07-2019.