

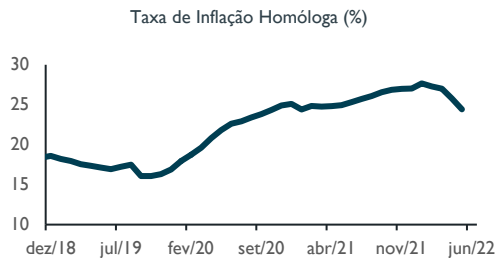
Contexto Macroeconómico

O mês de Maio foi marcado pela incerteza sobre os desenvolvimentos geopolíticos gerado pelo conflito entre a Rússia e a Ucrânia, a trajectória da economia mundial e as medidas de política económica implementadas inicialmente para estimular a economia, mas agora tem como foco a estabilidade de preços.

Em vez de dar início a uma fase de rápida recuperação pós-pandemia de COVID, as economias enfrentam novos choques, gerados pela invasão russa, mas também de novos surtos de COVID-19 e bloqueios nos principais centros industriais.

Inflação

A taxa de inflação homóloga atingiu 24,42% em Junho, diminuído pelo quinto mês consecutivo. A taxa de inflação mensal situou-se em 0,84% no mesmo mês, mantendo-se abaixo de 1% desde Maio.

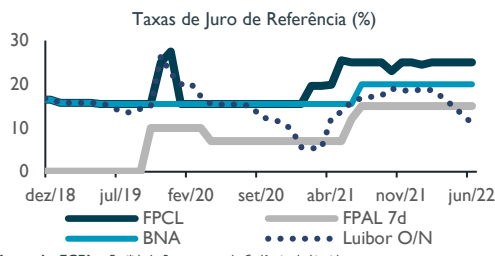


Fonte: Instituto Nacional de Estatística

Política e Mercado Monetário

O CPM do BNA reuniu em Maio, tendo decidido dar início à redução gradual do coeficiente das reservas obrigatórias em 5p.p., em 2 meses.

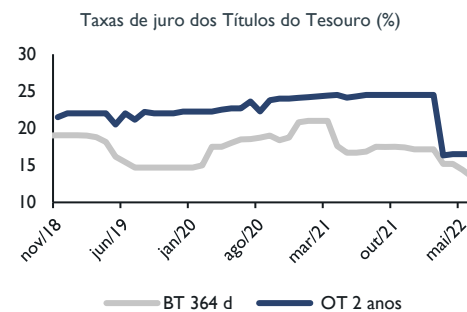
As taxas de referência do BNA não foram alteradas, mantendo os níveis apurados na reunião de Março, contudo, a primeira redução do coeficiente das reservas obrigatórias ocorreu, tendo sido alterado de 22% para 19%, sendo previsto que reduza para 17% em Julho.



*Legenda: FPCL – Facilidade Permanente de Cedência de Liquidez
FPAL 7 d – Facilidade Permanente de Absorção de Liquidez a 7 dias
Fonte: Banco Nacional de Angola

Mercado de Capitais

O mês de Maio foi o mês em que foi registado o menor volume de emissões de títulos do tesouro no mercado primário, excluindo os meses sem emissões (Janeiro e Fevereiro). Cerca de AOA 119,04 mil milhões em OT e AOA 19,96 mil milhões em BT.

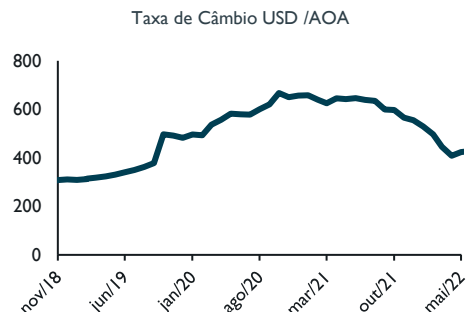


Fonte: Banco Nacional de Angola

Mercado Cambial

A taxa de câmbio atingiu USD/AOA 423,356 e EUR/AOA 453,478 em final de Maio. Em Abril situava-se em USD/AOA 405,617 e EUR/AOA 427,257.

A moeda nacional voltou a assumir uma tendência depreciativa após meses de apreciação acumulada.



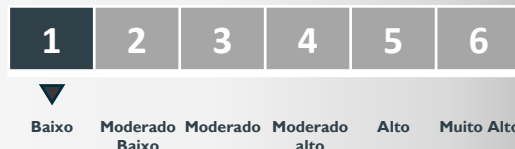
Fonte: Banco Nacional de Angola

Objectivo de Investimento

O Fundo procurará proporcionar aos seus participantes um investimento com baixa volatilidade e um nível de rentabilidade potencial estável e acima das alternativas proporcionadas pelas aplicações bancárias tradicionais, através do investimento maioritariamente efectuado em títulos do mercado monetário e depósitos a prazo com maturidade residual inferior a 12 meses.

Risco

Indicador Sintético de risco e remuneração



Perfil do Investidor

Sendo de risco baixo, o Fundo adequa-se a clientes de perfil de risco conservador que procurem uma rentabilidade superior à do tradicional depósito a prazo, e com maior flexibilidade de mobilização dos recursos, uma vez que é um fundo aberto e com a estrutura de activos de um Fundo de elevada liquidez.

Características do Fundo

Classe do Fundo: Curto Prazo

Tipo de Fundo: Aberto

Início de Actividade: Jun-16

Activos sob Gestão (31/05/2022):
AOA 9 094,35 Milhões

Moeda: Kwana (AOA)

Pré-aviso de Resgate: Disponível no 5º dia útil após o pedido

Subscrição Inicial Mínima: AOA 250.000

Comissão de Gestão: 1,25%

Comissão de Depositário: 0,20%

Comissão de Subscrição: 0,5%

Comissão de Resgate: até 1% (varia de acordo com o período de investimento no Fundo)

Política de Rendimentos: Capitalização

Fiscalidade: O subscritor está isento de qualquer tributação sobre as mais-valias obtidas no seu investimento (regime fiscal dos OICs).

Entidade Comercializadora: Banco Millennium Atlântico

Entidade Gestora: SG Hemera Capital Partners - SGOIC

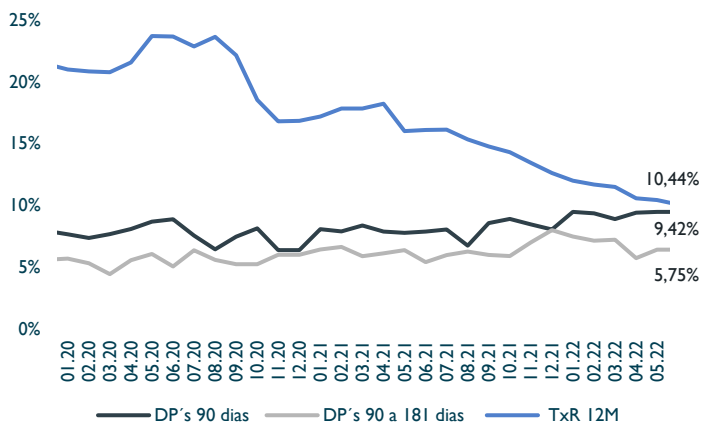
Auditor do Fundo: Deloitte & Touche Auditores, Lda.

Performance Mensal do Fundo

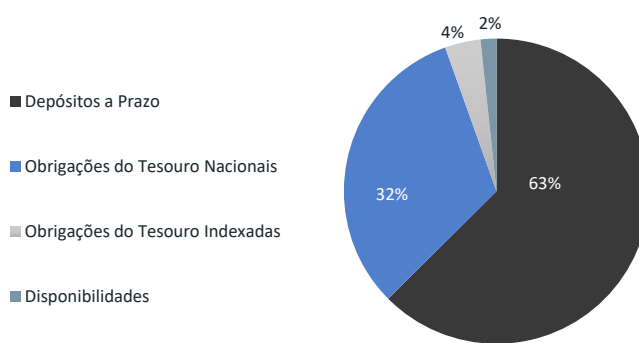
Durante o mês de Maio o Fundo Atlântico Liquidez manteve a sua estratégia de diversificação em diferentes tipologias de instrumentos financeiros de poupança, apresentando assim uma taxa de rentabilidade do mês e anualizada de 0,81% e 9,93%. Esta variação deve-se ao movimento na carteira, para activos com maior rentabilidade, adquiridos em mercado secundário, assim como, depreciação cambial nos activos indexados na carteira do Fundo.

	Maio (efetiva)	Maio (anualizado)	TxR 12M
Performance	0,81%	9,93%	10,44%

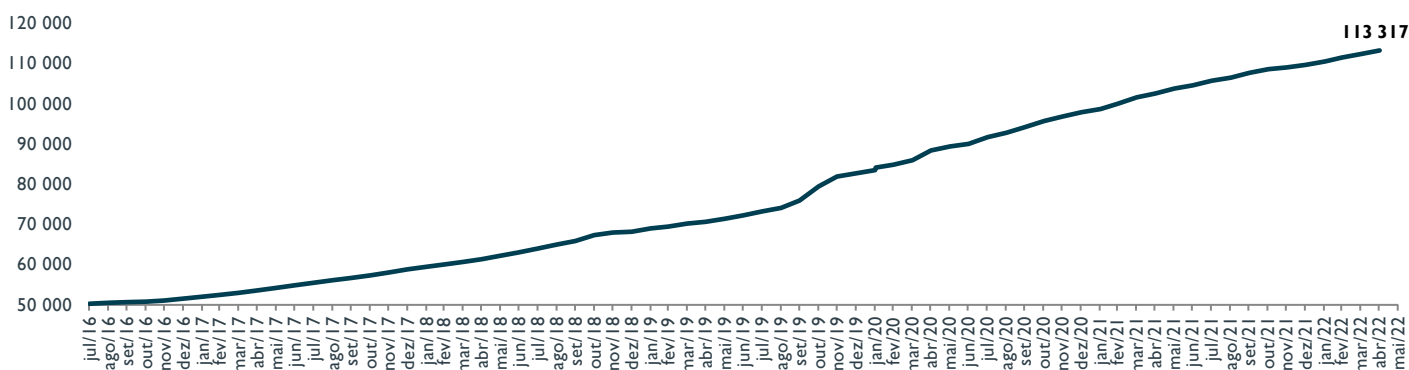
Rentabilidade e Benchmark



Composição da Carteira



Evolução do Valor das Unidades de Participação (AOA)



As rentabilidades divulgadas representam dados passados, não constituindo garantia de rentabilidade futura. As rentabilidades divulgadas só seriam obtidas se o investimento fosse efectuado e mantido durante todo o período de referência. Para efeito do apuramento das rentabilidades, não são tidas em consideração comissões de subscrição, resgate e transferências, quando aplicáveis, sendo líquidas de todas as outras comissões e encargos.

O Indicador Sintético de Risco e Remuneração mede o risco de variação de preços das unidades de participação do Fundo, com base na volatilidade verificada nos últimos 5 anos e classifica o nível de risco do Fundo entre 1 (risco mínimo) e 6 (risco máximo). Um risco mais baixo implica potencialmente uma remuneração mais baixa e um risco mais alto implica potencialmente uma remuneração mais alta. O investimento em fundos pode implicar a perda do capital investido caso o fundo não seja de capital garantido.

Benchmark – os critérios utilizados são a taxa média de Depósitos a Prazo até 90 dias e entre 90 a 181 dias (Taxa efectiva, líquida de imposto – IAC), disponível para consulta no Banco Nacional de Angola. A TxR YTD (Year to Date) é a taxa de rentabilidade (anualizada) calculada desde o primeiro dia do calendário anual até ao momento a que se refere; a TxR 12M é taxa de rentabilidade dos últimos 12 meses do Fundo (isentas de tributação, como definido no Regime Fiscal dos OICs).

Esta informação não dispensa a leitura do Prospecto simplificado e completo, disponíveis em www.hemeracapitalpartners.com, e nos respectivos sites do distribuidor (Banco Millennium Atlântico), antes de tomar a decisão de investimento. Para qualquer informação adicional, contacte-nos para o numero de telefone(+244) 222 711 643, de 2a a 6a feira das 9h00 às 18h00. Fundo gerido pela SG Hemera Capital Partners – SGOIC, S.A., registada na CMC como Sociedade Gestora do Organismos de Investimentos Colectivos autorizado sob o n.º 002/SGOIC/CMC/07-2019.