

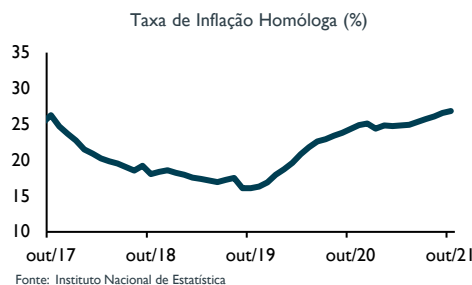
Contexto Macroeconómico

Os mercados internacionais têm sido marcados pela valorização das matérias-primas, impulsionada pela procura crescente dos países que recuperam da pandemia e pelas limitações do lado da oferta, que se mantém aquém dos níveis pré-pandémicos.

Em relação ao petróleo bruto, várias organizações prevêem preços altos para o Brent, petróleo de referência para Angola, em 2022, como a IEA – International Energy Agency (USD 79,40/b), EIA - US Energy Information Administration (USD 72/b) e a Barclay (USD 80/b).

Inflação

A taxa de inflação situou-se em 26,87% em Outubro, ao crescer pelo sétimo mês consecutivo. A taxa de inflação de Luanda atingiu 30,43%, mais de 3,5 pp em relação a inflação nacional.

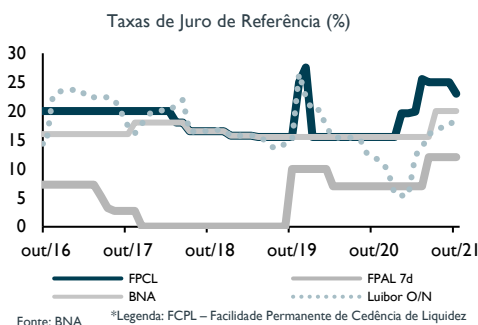


Política e Mercado Monetário

O Comité de Política Monetária do BNA manteve as taxas de juro de referência inalteradas na última reunião.

As taxas de juros de referência do mercado interbancário LUIBOR cresceram entre 60bp e 158bp, de Setembro a Outubro.

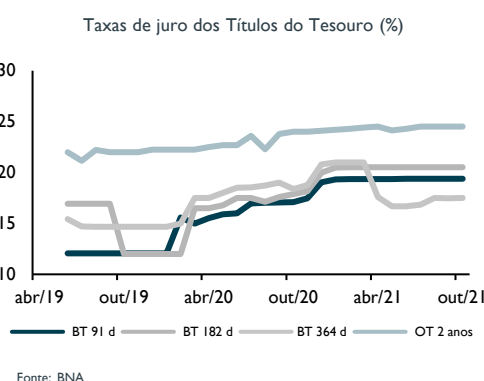
A LUIBOR Overnight atingiu 19% em Outubro e a LUIBOR 12 meses, 24,71%.



Mercado de Capitais

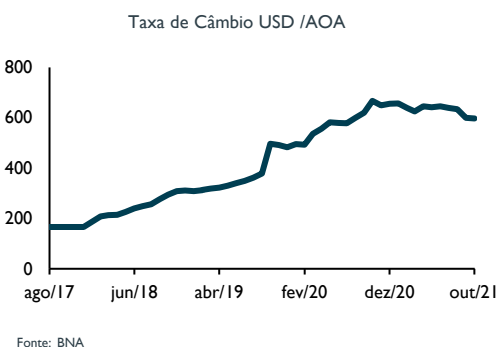
O valor total das obrigações do tesouro emitidas nos primeiros 10 meses de 2021, cerca de AOA 985,21 mil milhões, já representa o máximo histórico de emissões anuais desde 2008, primeiro da base histórica.

As taxas situam-se entre 23,75% e 25%.



Mercado Cambial

O Kwanza tem apresentado um comportamento de relativa estabilidade, beneficiando-se da contracção de kwanzas, tendo atingido USD/AOA 597,00 em Outubro, que compara ao registo de USD/AOA 599,17 apurado em final de Setembro.

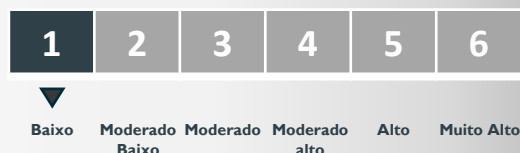


Objectivo de Investimento

O Fundo procurará proporcionar aos seus participantes um investimento com baixa volatilidade e um nível de rentabilidade potencial estável e acima das alternativas proporcionadas pelas aplicações bancárias tradicionais, através do investimento maioritariamente efectuado em títulos do mercado monetário e depósitos a prazo com maturidade residual inferior a 12 meses.

Risco

Indicador Sintético de risco e remuneração



Perfil do Investidor

Sendo de risco baixo, o Fundo adequa-se a clientes de perfil de risco conservador que procurem uma rentabilidade superior à do tradicional depósito a prazo, e com maior flexibilidade de mobilização dos recursos, uma vez que é um fundo aberto e com a estrutura de activos de um Fundo de elevada liquidez .

Características do Fundo

Classe do Fundo: Curto Prazo

Tipo de Fundo: Aberto

Início de Actividade: Jun-16

Activos sob Gestão (31/10/2021): AOA 11 581,16 Milhões

Moeda: Kwanza (AOA)

Pré-aviso de Resgate: Disponível no 5º dia útil após o pedido

Subscrição Inicial Mínima: AOA 250.000

Comissão de Gestão: 1,25%

Comissão de Depositário: 0,20%

Comissão de Subscrição: 0,5%

Comissão de Resgate: até 1% (varia de acordo com o período de investimento no Fundo)

Política de Rendimentos: Capitalização

Fiscalidade: O subscritor está isento de qualquer tributação sobre as mais-valias obtidas no seu investimento (regime fiscal dos OICs).

Entidade Comercializadora: Banco Millennium Atlântico

Entidade Gestora: SG Hemera Capital Partners - SGOIC

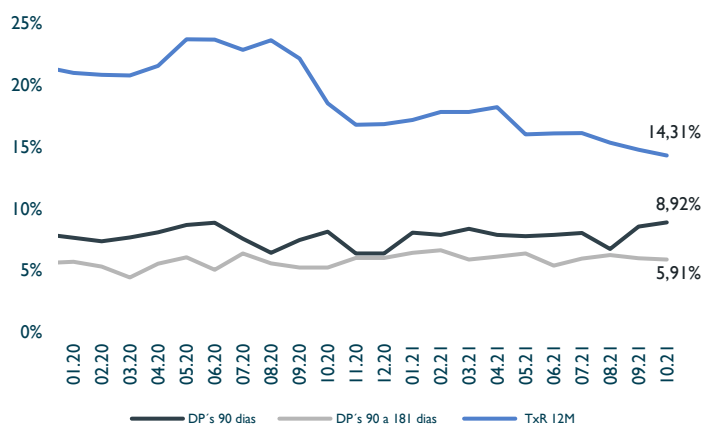
Auditor do Fundo: Deloitte & Touche Auditores, Lda.

Performance Mensal do Fundo

Durante o mês de Outubro, o Fundo Atlântico Liquidez manteve a sua estratégia de diversificação em diferentes tipologias de instrumentos financeiros de poupança, apresentando assim uma taxa de rentabilidade do mês e anualizada de 1,09% e 13,59%. Esta variação deve-se ao movimento na carteira, para activos com maior rentabilidade, adquiridos em mercado secundário, assim como, depreciação cambial nos activos indexados na carteira do Fundo.

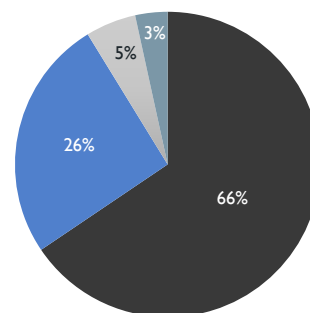
	Outubro (efetiva)	Outubro (anualizado)	TxR 12M
Performance	1,09%	13,59%	14,31%

Rentabilidade e Benchmark

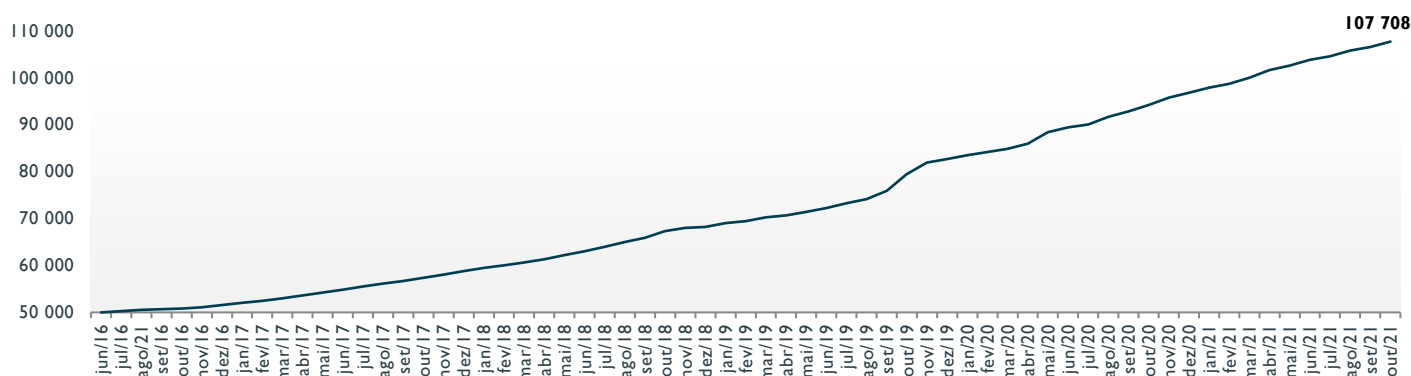


Composição da Carteira

- Depósitos a Prazo
- Obrigações do Tesouro Nacionais
- Obrigações do Tesouro Indexadas
- Disponibilidades



Evolução do Valor das Unidades de Participação (Kz)



As rentabilidades divulgadas representam dados passados, não constituindo garantia de rentabilidade futura. As rentabilidades divulgadas só seriam obtidas se o investimento fosse efectuado e mantido durante todo o período de referência. Para efeito do apuramento das rentabilidades, não são tidas em consideração comissões de subscrição, resgate e transferências, quando aplicáveis, sendo líquidas de todas as outras comissões e encargos.

O Indicador Sintético de Risco e Remuneração mede o risco de variação de preços das unidades de participação do Fundo, com base na volatilidade verificada nos últimos 5 anos e classifica o nível de risco do Fundo entre 1 (risco mínimo) e 6 (risco máximo). Um risco mais baixo implica potencialmente uma remuneração mais baixa e um risco mais alto implica potencialmente uma remuneração mais alta. O investimento em fundos pode implicar a perda do capital investido caso o fundo não seja de capital garantido.

Benchmark – os critérios utilizados são a taxa média de Depósitos a Prazo até 90 dias e entre 90 a 181 dias (Taxa efectiva, líquida de imposto – IAC), disponível para consulta no Banco Nacional de Angola. A TxR YTD (Year to Date) é a taxa de rentabilidade (anualizada) calculada desde o primeiro dia do calendário anual até ao momento a que se refere; a TxR 12M é taxa de rentabilidade dos últimos 12 meses do Fundo (isentas de tributação, como definido no Regime Fiscal dos OICs).

Esta informação não dispensa a leitura do Prospeto simplificado e completo, disponíveis em www.hemeracapitalpartners.com, e nos respectivos sites do distribuidor (Banco Millennium Atlântico), antes de tomar a decisão de investimento. Para qualquer informação adicional, contacte-nos para o numero de telefone(+244) 222 711 643, de 2a a 6a feira das 9h00 às 18h00. Fundo gerido pela SG Hemera Capital Partners – SGOIC, S.A., registada na CMC como Sociedade Gestora do Organismos de Investimentos Colectivos autorizado sob o n.º 002/SGOIC/CMC/07-2019.